



FCE
FACULTAD DE CIENCIAS
ECONÓMICAS



UNIVERSIDAD
NACIONAL
DE LA PLATA

II trimestre de 2021

La Plata, 23 de septiembre de 2021

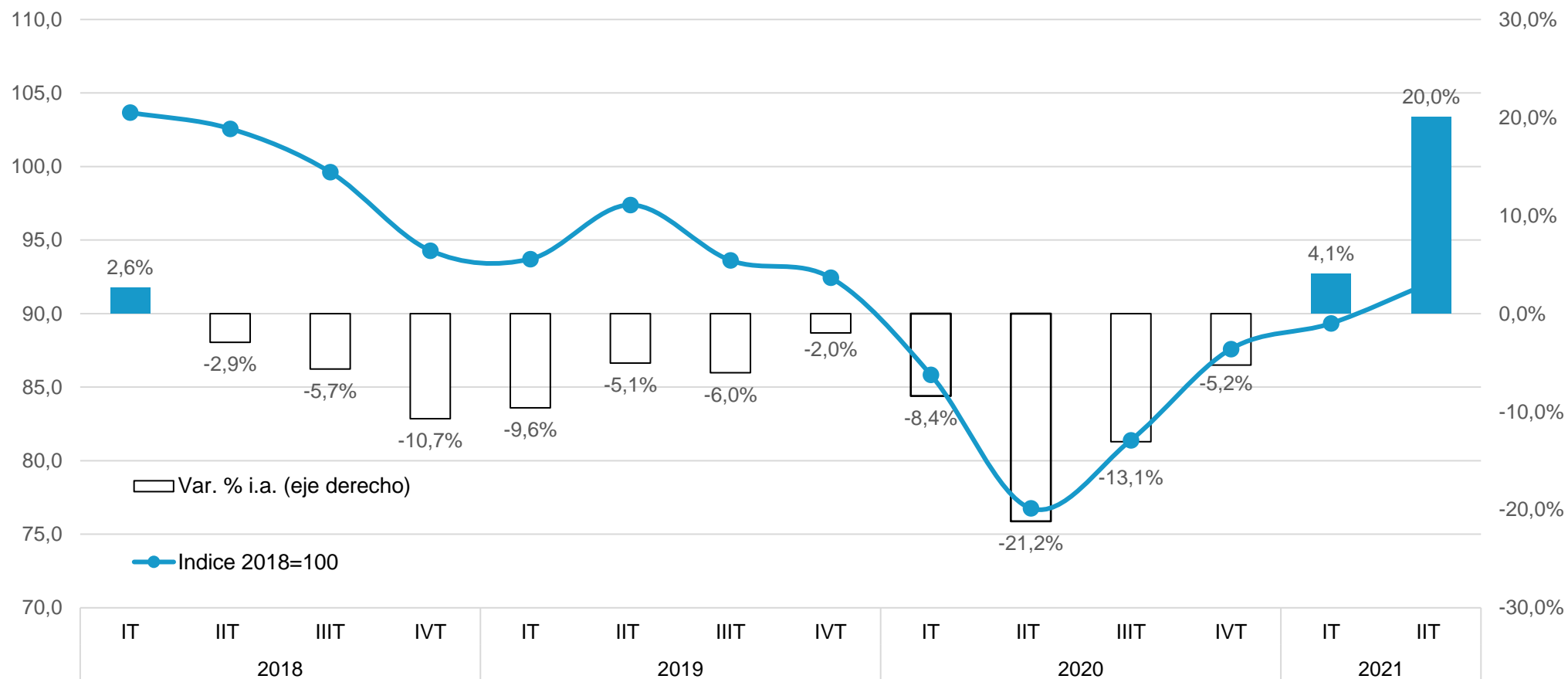


LA ECONOMÍA PLATENSE ACELERA LA RECUPERACIÓN

- Durante el II trimestre de 2021 la actividad económica de La Plata **creció 20%** respecto al mismo período del año anterior. La actividad acelera la recuperación que comenzó en el primer trimestre del año.
- Se confirma la recuperación en forma de “V” con la mayoría de los sectores creciendo. El índice de actividad alcanza valores pre pandemia (similares al IV trimestre de 2019)
- El crecimiento es apuntalado fundamentalmente por el sector industrial y por los servicios comunitarios, que avanzado el ritmo de vacunación, pudieron extender su horario de trabajo.
- La administración pública, aún no logra entrar en terreno positivo debido al atraso de los salarios del sector. En una Ciudad administrativa como La Plata este sector es un gran dinamizador de la actividad.
- La masa salarial promedio crece luego de cinco trimestres de retracción, lo que impulsa el sector comercial y de servicios.

IAELAP

ÍNDICE DE ACTIVIDAD ECONÓMICA PARTIDO DE LA PLATA. ÍNDICE Y VARIACIÓN PORCENTUAL INTERANUAL. PERÍODO IT 2018 / IIT 2021

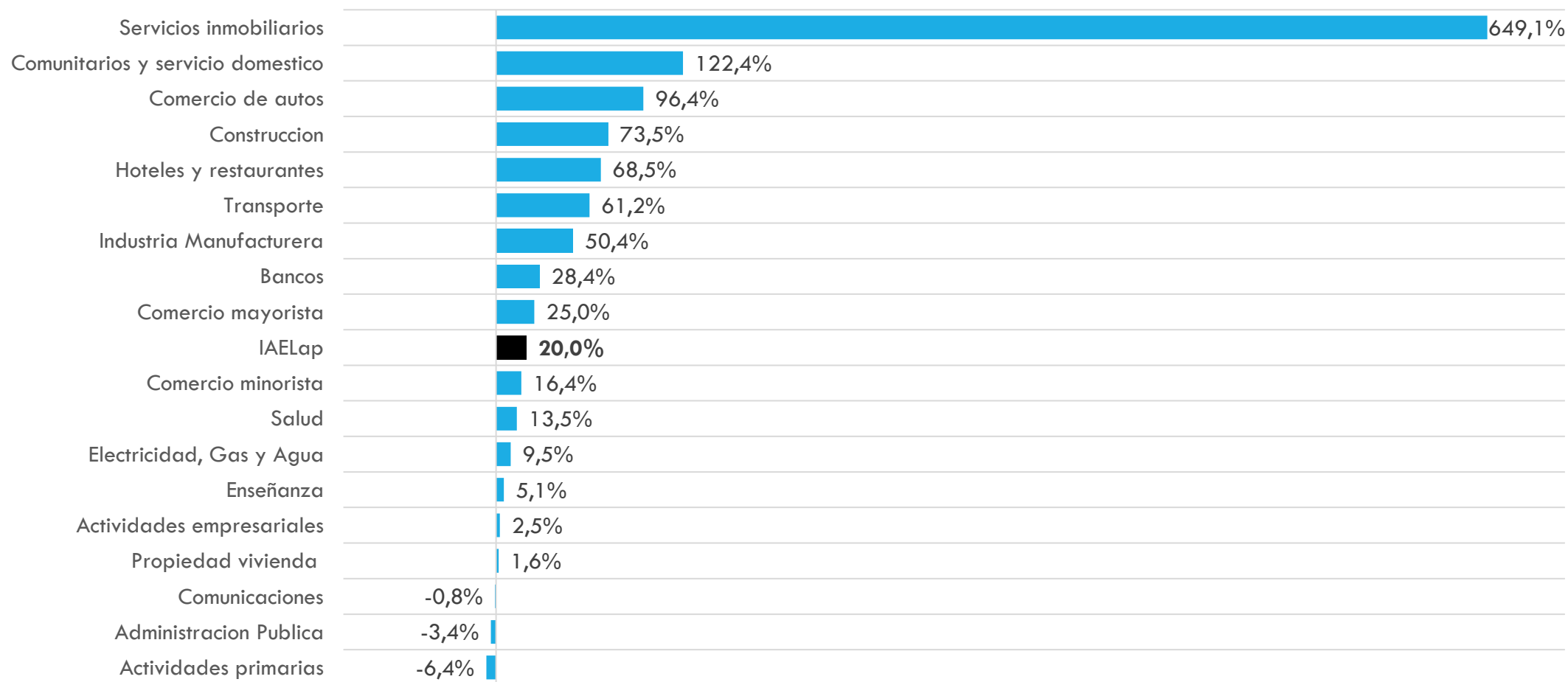


UN PANORAMA POSITIVO POR RAMA

- Es notorio el crecimiento evidenciado por la mayoría de las actividades. Ciertamente en algunos casos el punto de comparación relativiza el contraste interanual.
- Tal es el caso de la actividad que más crece en el trimestre, los servicios inmobiliarios relativos a la venta de inmuebles, que son siete veces mayores a los exhibidos durante el segundo trimestre de 2020.
- Los servicios comunitarios (gimnasios, clubes, y todo lo relativo a deportes y esparcimiento, servicios personales y doméstico) más que duplican el nivel de actividad del mismo período del año anterior.
- El comercio de automóviles es el tercero de mayor crecimiento con 96,4%, seguido por la construcción, actividad generadora de gran cantidad de puestos de trabajo.
- Por otra parte, las actividades primarias, la administración pública y las comunicaciones son las que presentan caídas.

IAELAP. DESAGREGACION SECTORIAL

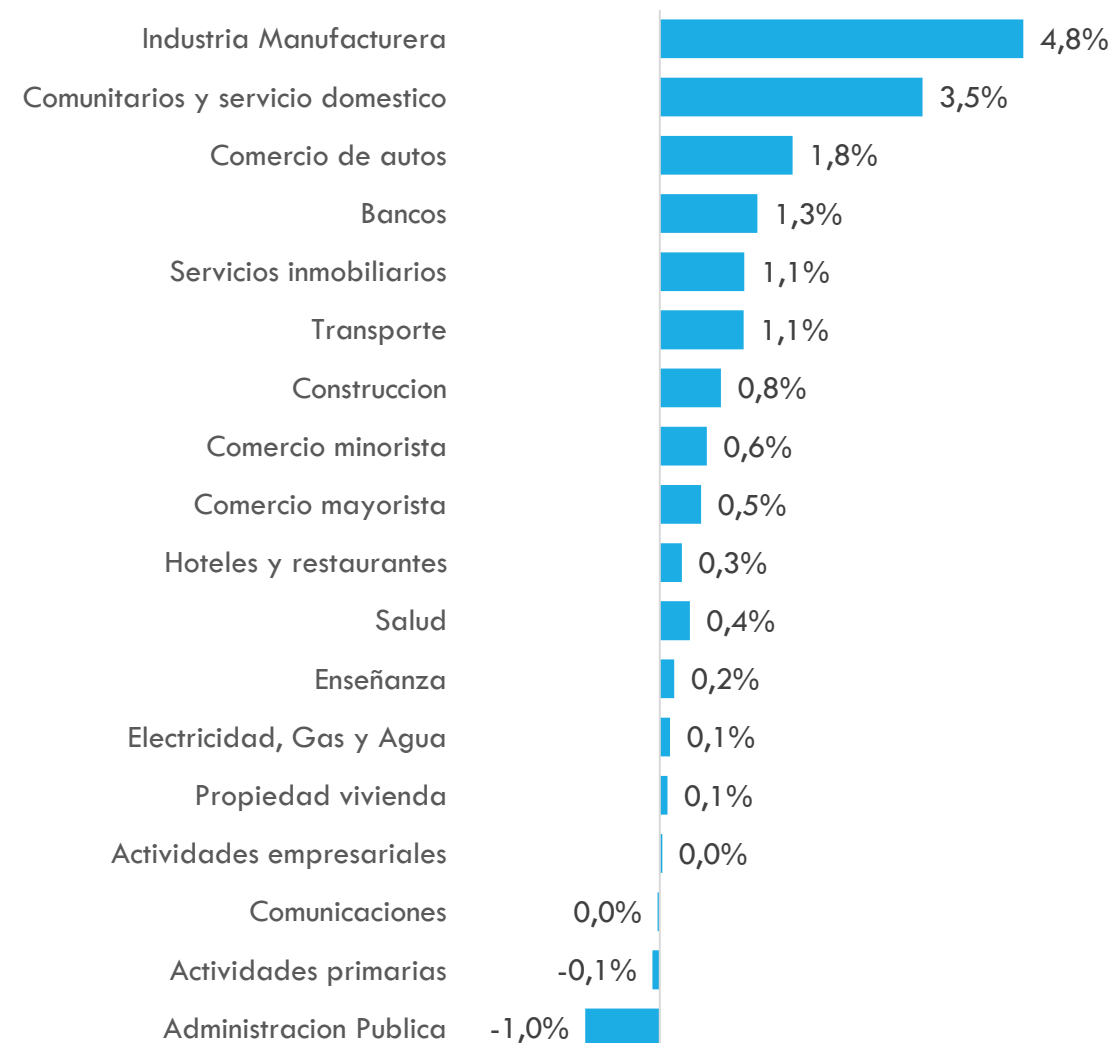
ÍNDICE DE ACTIVIDAD ECONÓMICA PARTIDO DE LA PLATA.
VARIACIÓN % INTERANUAL SEGÚN RAMA. II TRIMESTRE 2021

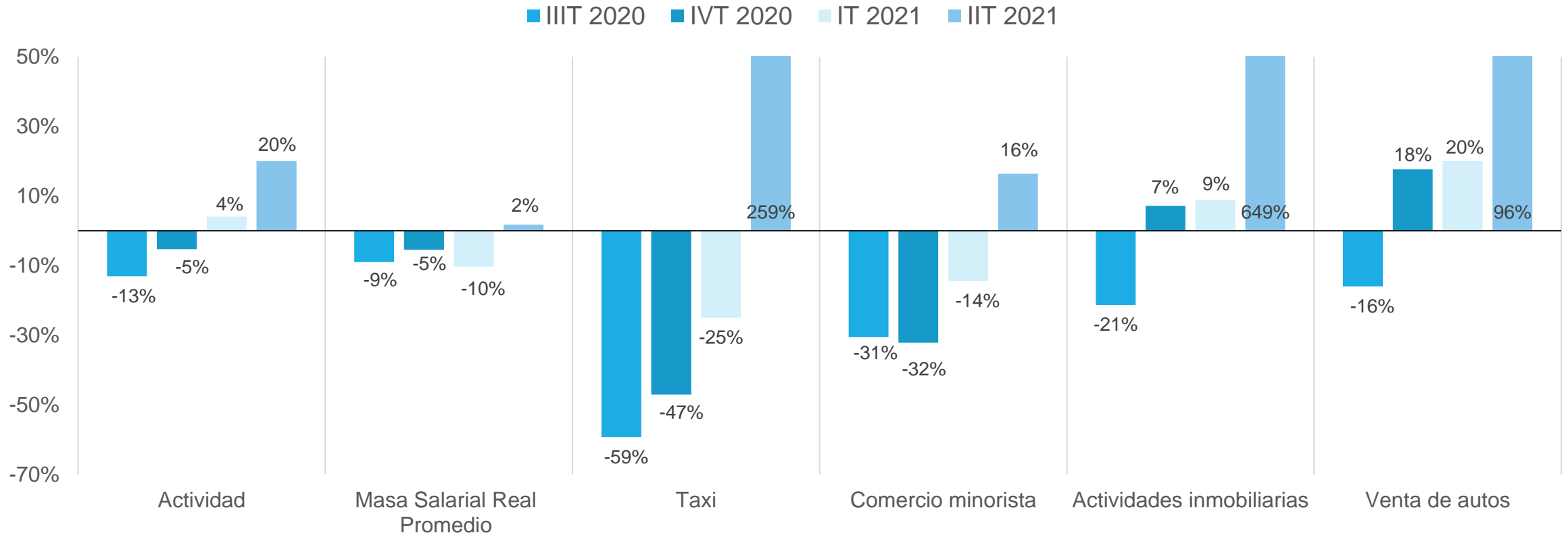


¿QUÉ RAMAS EXPLICAN LA VARIACIÓN?

- Cuando, además de la variación interanual tenemos en cuenta el peso de cada rama, se observa que la **Industria manufacturera, los servicios comunitarios y el comercio de autos** son las ramas de actividad que mayor aporte hacen al crecimiento.
- La **Administración pública** es quien más contrapeso hace a la recuperación.

IAELAP. Aporte a la variación SEGÚN RAMA DE ACTIVIDAD II TRIMESTRE DE 2021





RESUMEN

VARIACION % INTERANUAL

EL PROYECTO INDICADOR DE ACTIVIDAD ECONÓMICA LA PLATA

EL INDICADOR DE ACTIVIDAD ECONOMICA LA PLATA

EL INDICADOR DE ACTIVIDAD ECONOMICA DEL PARTIDO DE LA PLATA, es un índice que combina la variación en la actividad económica de todos los sectores productivos del Partido de La Plata ponderados por su participación en el Producto Bruto Geográfico (PBG) del Partido.

Las diferentes ramas de actividad se estiman en función de una encuesta representativa del sector comercial del Partido especialmente diseñada para el mismo y de un conjunto de información secundaria obtenida de diversos organismos oficiales. Los diversos índices de precios se toman de la Dirección Nacional de Cuentas Nacionales del INDEC.

PRODUCTOS Y FECHAS DE PUBLICACIÓN

I. Demografía Empresaria | *anual*

II. Ocupación de Locales comerciales | *anual*

III. Encuesta cuantitativa comercial | *trimestral*

IV. Expectativas Empresariales | *trimestral*

V. Necesidades y problemas Empresariales |
trimestral

VI. Indicador Trimestral de Actividad Económica |
trimestral

Se publicó en diciembre
2018

<https://www.econo.unlp.edu.ar/laboratorio/lab-doc-6352>

La última (II trim 2021) se
publicó en Agosto

<https://www.econo.unlp.edu.ar/laboratorio/encuesta-a-comercios-de-la-plata-6841>

Se publicó I trim 2021 en
Junio

<https://www.econo.unlp.edu.ar/laboratorio/indicador-de-actividad-economica-la-plata-iaelap-6682>

MÁS INFORMACIÓN

Laboratorio de Desarrollo Sectorial y Territorial. Facultad de Ciencias Económicas. Universidad Nacional de La Plata



UNIVERSIDAD
NACIONAL
DE LA PLATA

✉ laboratorios@econo.unlp.edu.ar

🌐 www.econo.unlp.edu.ar/laboratorio

📷 [economicasunlp](https://www.instagram.com/economicasunlp)

☎ +54 (221) 4236769/71/72 int. 180
Lunes a viernes de 9 a 13 hs.

📘 [fceunlp](https://www.facebook.com/fceunlp)

🐦 [economicas_unlp](https://twitter.com/economicas_unlp)

🐦 [labDataFCE](https://twitter.com/labDataFCE)

DISEÑO Y DIFUSIÓN UNIDAD DE COMUNICACIÓN INSTITUCIONAL FCE | UNLP